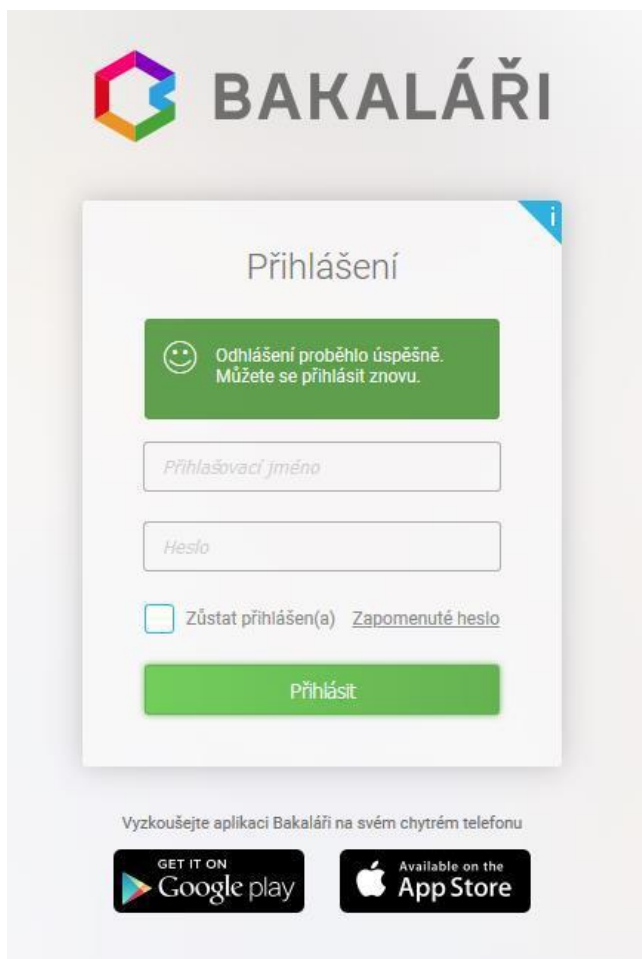


## Webová aplikace – stručný návod pro rodiče

**NESDĚLUJTE SVÉ PŘIHLAŠOVACÍ ÚDAJE SVÝM DĚTEM ANI NIKOMU JINÉMU! DĚKUJEME**

- rodiče i žáci se přihlašují pomocí přihlašovacích údajů, které obdrželi ve škole
- rodičovský přístup má více oprávnění a možností, proto není vhodné, aby rodiče předali své rodičovské údaje svým dětem
- přístup do aplikace je možný pomocí odkazu umístěného na webových stránkách školy nebo na adrese [nadaliborce.bakalari.cz](http://nadaliborce.bakalari.cz)
- v přihlašovacím okně vyplní rodič údaje (přihlašovací jméno a heslo), které mu předal třídní učitel
- ve webové aplikaci lze jednoduše spojit několik účtů/žáků



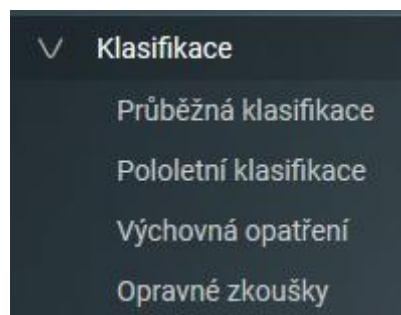
The image shows a mobile application interface for 'BAKALÁŘI'. At the top, there is the logo and the name 'BAKALÁŘI'. Below it is a white card titled 'Přihlášení' (Login). The card contains a green success message: 'Odhlášení proběhlo úspěšně. Můžete se přihlásit znovu.' (Logout was successful. You can log in again.) Below the message are two input fields: 'Přihlašovací jméno' (Login name) and 'Heslo' (Password). There is a checkbox labeled 'Zůstat přihlášen(a)' (Stay logged in) and a link 'Zapomenuté heslo' (Forgot password). At the bottom of the card is a green button labeled 'Přihlásit' (Login). Below the card, there is a text prompt: 'Vyzkoušejte aplikaci Bakaláři na svém chytrém telefonu' (Try the Bakaláři app on your smart phone). At the very bottom, there are two buttons: 'GET IT ON Google play' and 'Available on the App Store'.

## Po přihlášení

- po přihlášení se otevře webového prostředí, kde si lze pomocí nabídky na levé straně zvolit potřebnou aplikaci
- na úvodní obrazovce se zobrazuje průběžná klasifikace, upozornění na aktuality, domácí úkoly žáků a upozornění na nové známky

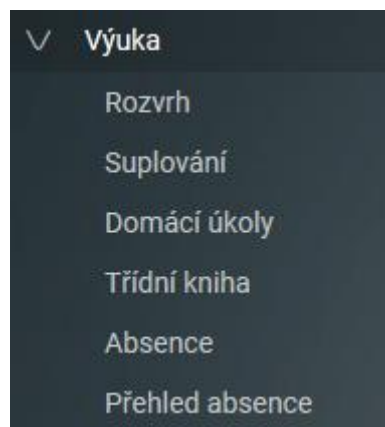
## Klasifikace

- klasifikace umožňuje rodičům zobrazit průběžnou klasifikaci aktuálního pololetí a podívat se na případná výchovná opatření udělená žákovi



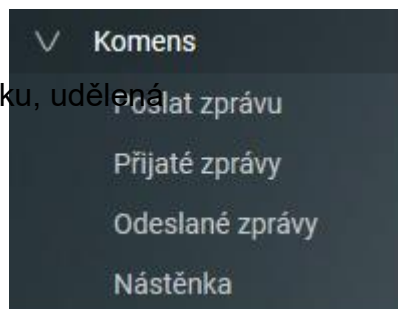
## Výuka

- pod touto nabídkou se skrývá aktuální rozvrh, suplování, zadané domácí úkoly a také přehled předmětů s vyučujícími



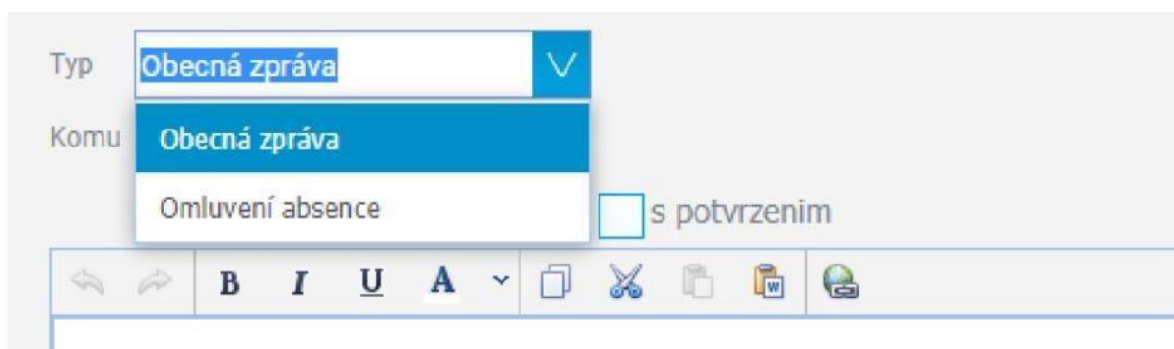
## System KOMENS

- tento systém slouží ke komunikaci mezi rodiči a vyučujícími
- komunikovat prostřednictvím tohoto systému můžete s ředitelstvím nebo jednotlivými vyučujícími
- prostřednictvím systému je možné také odesílat omluvenky, které musí být prozatím doloženy i v papírové formě (**z tohoto důvodu nesdělujte svým dětem svá přístupová hesla – jsou jiná**)
- přehledně lze zobrazit přijaté a odeslané zprávy, nástěnku, udělená hodnocení žáků a omluvenky od rodičů



## Poslání zprávy – tvorba

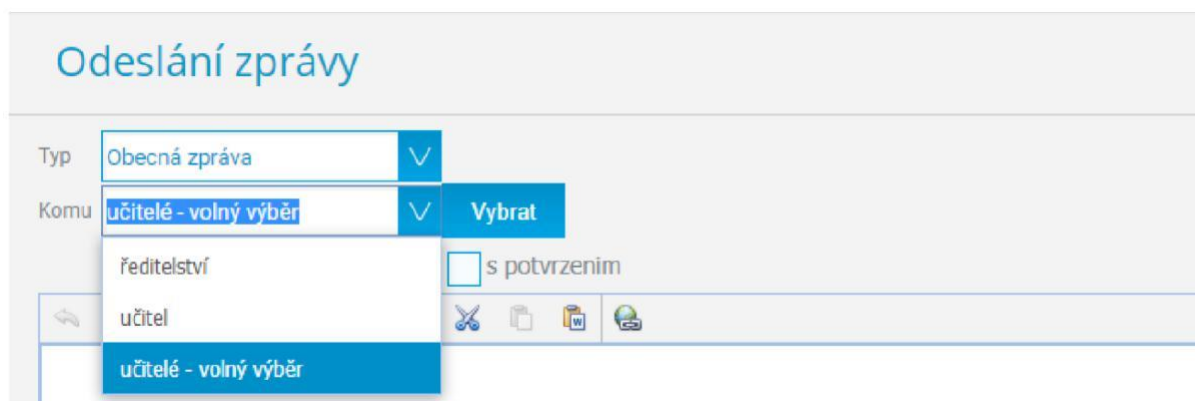
- při zvolení možnosti **Poslat zprávu**, se objeví další možnosti:



**obecná zpráva** – v podstatě obdoba e-mailu

**omluvení absence** – slouží k zaslání omluvenky třídnímu učiteli

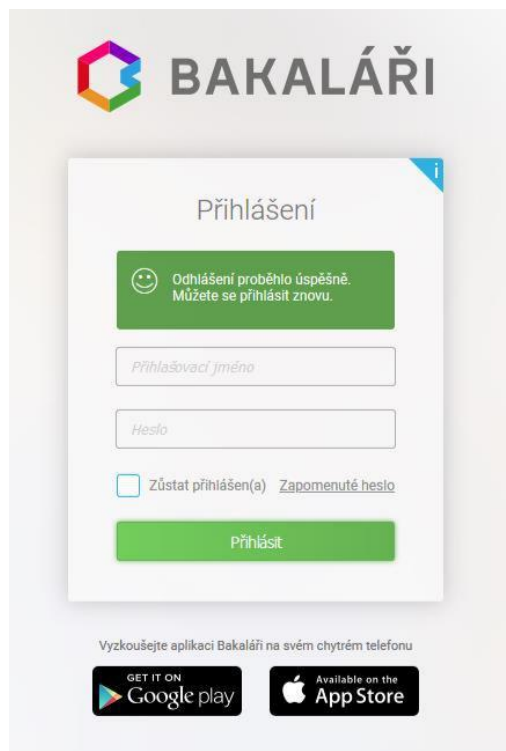
- u zprávy si můžete nastavit, zda chcete obdržet potvrzení o přečtení



- jako adresáta můžete volit ředitelství nebo jednotlivé vyučující

## Zapomenuté heslo

- na přihlašovací stránce je odkaz na zapomenuté heslo. Rodiče zadávají e-mail, který dali třídnímu učiteli pro vzájemnou komunikaci. Na tento email bude automaticky zasláno přihlašovací jméno a heslo.



## Řešení problémů

- nevedli jste e-mail třídnímu učiteli? Kontaktujte třídního učitele.
- vše jste uvedli, a přesto se Vám nedaří získat jméno a odkaz na nové heslo? Kontaktujte ředitele školy.


# Mobilní aplikace – stručný návod pro rodiče

## Elektronická žákovská knížka v mobilu

Rodiče a žáci mohou využívat aplikaci Bakaláři na svých mobilních zařízeních s operačním systémem Android nebo IOS (tablet, mobilní telefon).

Aplikaci „Bakaláři Online“ stáhnete zdarma na **Google Play** nebo v **App storu**.

Aplikace s barevnou ikonou je starší verze mobilní aplikace, která se již nevyvíjí.



Odkazy na mobilní aplikace naleznete i na přihlašovací stránce webové aplikace.

## Výhody

- pohodlné ovládání
- bezplatné používání
- uživatel může být na svém zařízení připojen bez opakovaného přihlašování
- pro rodiče pohodlné přepínání mezi účty více dětí i na různých školách

## Instalace uvedené aplikace

- Spustíte mobilní aplikaci Bakaláři OnLine a vyberte „**Přidat nový profil**“
- Vyhledejte adresu webové aplikace vaší školy.
- Stiskněte tlačítko „**Najít školu**“, klikněte na text „**Najít**“ a zadejte alespoň část názvu města. Vyberte požadované město a vyhledejte příslušnou školu.

- Pokud není vaše škola v seznamu, musíte do přihlašovací obrazovky zadat přímo url adresu webové aplikace školy. Je to stejná adresa, jako když se do aplikace přihlašujete přes webový prohlížeč. Případně kontaktujte vaši školu, aby doplnila adresu webové aplikace do systému skola.bakalari.cz.
- Zadejte název účtu, například jméno vašeho dítěte.
- Vyplňte uživatelské jméno a heslo pro přihlášení do systému. To jste obdrželi buďto přímo od školy nebo si jej nastavte mechanismem zapomenutého hesla.
- Potvrďte tlačítkem „**Uložit a přihlásit se**“
- Podobným způsobem můžete vytvořit účet i pro vaše další dítě.